

壹、依據：高等教育深耕計畫辦理

貳、目標：在今年因新冠病毒被發現並且迅速擴散至全球多國，逐漸變成一場全球性大瘟疫，

甚至比當年的 SARS 事態更嚴重，家家戶戶都非常小心，大家勤洗手戴口罩，保護自己也保護別人，也因為台灣當時有經歷過 SARS 時期，對於防疫的觀念及措施是充足的，因此防疫觀念才成功宣導，不管是藉由電視廣播或是學校老師教導都是一個管道。身為即將出社會的大學生，也希望做對社會有貢獻的事，因此我們決定規劃公益活動投入志工服務，透過活動設計來宣達防疫觀念，讓小朋友藉由小遊戲來了解防疫觀念，更加深印象，同時也會加入聽媽媽的話表演，提醒小朋友記得聽媽媽的話，在現在的期間更要聽媽媽的話，不要讓他們擔心。

參、辦理單位：國立臺北商業大學 Beatbox 社

指導單位：教育部

主辦單位：國立臺北商業大學

協辦單位：私立幼幼家幼稚園

承辦單位：國立臺北商業大學 Beatbox 社

肆、辦理時間及地點：109 年 5 月 26 日/私立幼幼家幼稚園(桃園市平鎮區德育路二段 340 號)

伍、參加對象：社團社員及幼稚園師生

陸、預計參加人數： 107 人，實際參加人數： 109 人

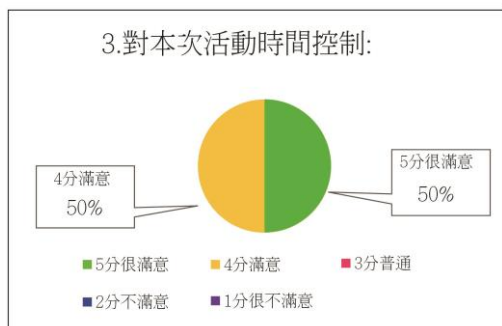
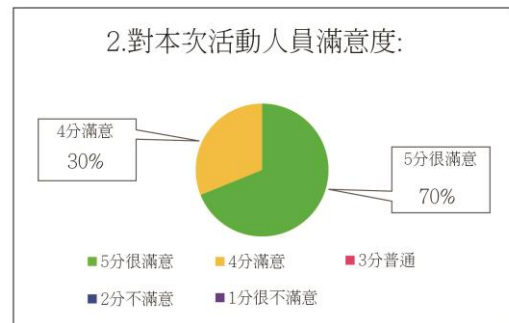
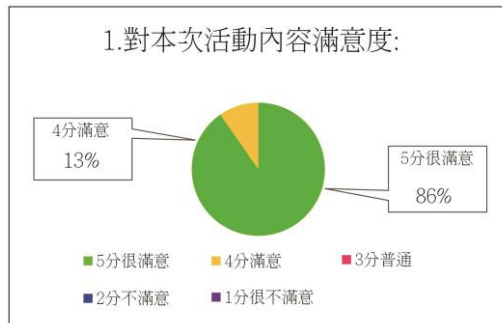
柒、內容簡介：Beatbox 社規劃公益活動投入志工，藉由活動規劃來宣導防疫觀念，結合遊戲讓小朋友以不同角度來了解正確知識。

捌、活動內容:我們安排了開場及閉幕表演，讓小朋友們能欣賞到音樂與口技的結合，並且規劃了兩個小遊戲及模仿教學，首先是防疫圈叉叉遊戲，讓小朋友以遊戲的方式來了解防疫觀念，再來是模仿教學，請自願的小朋友上台模仿各種聲音，像是動物叫聲、火車汽鳴聲等，模仿正確的小朋友會發小獎品給予鼓勵，再來是猜猜我是誰小遊戲，讓小朋友使用肢體語言來表達動物，猜贏的贏家也給予獎品做鼓勵，最後是帶動跳，跟小朋友進行音樂的跳動。

玖、課程表（或活動流程）：詳見(附件 1)

壹拾、活動質化、量化之意見彙整：

(一) 量化：問卷統



(二) 質化:問卷開放式問題

- (1) 需要改善的地方：主持人在主持時時常沒有背景音樂，氣氛顯得有點單調，因天氣炎熱應要提前預借電風扇，避免小朋友過於燥熱。
- (2) 值得鼓勵的地方：主持人及工作人員與小朋友的互動良好小朋友們都非常喜歡大哥哥大姊姊們，結束後小朋友都會討論想告訴父母分享今天。
- (3) 對我們說的話：謝謝你們讓孩子們體驗及欣賞不一樣的視聽享受，小朋友們都意猶未盡，若下次還願意到學校來辦活動，園所非常歡迎。

壹拾壹、具體執行成效：

- 本次活動參與者對活動內容滿意度高達 100%，對工作人員滿意度亦高達 100%，另外對活動時間掌控滿意度則達 90%。
- 這次規劃的公益活動，不論是事前的籌備、事中的表現或是事後的檢討，對於社團來說，都是個很棒的經驗、有趣的體驗，我們也對如何辦理校外活動、如何對外聯繫溝通更加了解，重要的是對於上次的檢討有無改進，這樣才可以使之後的活動辦得更好更完整。今後，我們也會多多從事這類型的公益活動，投入社會，關懷社會，

盡我們最大的心力。

- 藉由這次活動我們利用圈叉防疫遊戲讓小朋友對防疫知識更加了解，也在其他遊戲中加入口技的模仿及聲音教學達到 Beatbox 的教學目的，讓小朋友有更加深的興趣及嘗試，最後表演也加入歌曲搭配提醒小朋友在防疫期間要乖乖聽媽媽的話，銘記在心。

壹拾貳、改善策略：

(一)事前天氣預想準備應更充足

→事前應該與園方詢問有無電風扇，提前準備

(二)事前要規劃好小朋友上台動線

→事前要預想小朋友要幾位上台，及上台動線，避免過於混亂

(三)各崗位工作內容再加深督促

→事前的人員分配應該更加謹慎且清楚明瞭

壹拾參、活動剪影



說明：與小朋友合照



說明：表演



說明：圈叉遊戲



說明：帶動跳



說明:小朋友貼回饋



說明:頒發感謝狀

(附件 1) 活動流程

活動時間	活動主題	活動地點/性質
9:00~9:25	集合出發	從學校出發騎車 8~10 分鐘路程
9:25~9:50	事前準備	集合小朋友整隊及場地布置及器材準備
9:50~9:55	開場	簡單介紹社團
9:55~10:10	開幕表演	當妮走了
10:10~10:50	小遊戲(防疫 ooze)	解說及進行
10:50~11:10	簡易 Beatbox 教學	模仿動物叫聲，隨機請小朋友上台表演
11:10~11:50	小遊戲(猜猜我是誰)	解說及進行
11:50~12:00	帶動跳	洗手舞、baby shark
12:00~12:10	中場休息	休息
12:10~12:20	閉幕表演	聽媽媽的話
12:20~12:40	結束及大合照	全體致謝感謝幼稚園提供機會及拍大合照及回饋貼點點
12:40~13:00	場地復原	場地復原、器材收拾